



ТЕРРИТОРИАЛЬНЫЙ ОРГАН  
ФЕДЕРАЛЬНОЙ СЛУЖБЫ  
ГОСУДАРСТВЕННОЙ СТАТИСТИКИ  
ПО ЗАБАЙКАЛЬСКОМУ КРАЮ

# ОБ ИЗМЕНЕНИИ ЦЕН В ПРОИЗВОДСТВЕННОМ СЕКТОРЕ

за апрель 2024 года

# СОДЕРЖАНИЕ

Индексы цен производителей промышленных товаров	3
Индексы цен производителей сельскохозяйственной продукции	9
Индексы цен на продукцию инвестиционного назначения	14
Индексы цен на грузовые перевозки	15

1

**Индексы цен производителей  
промышленных товаров**

# ИНДЕКСЫ ЦЕН ПРОИЗВОДИТЕЛЕЙ ПРОМЫШЛЕННЫХ ТОВАРОВ\*

апрель 2024 г., в %

ЗАБАЙКАЛКРАЙСТАТ



● К марту 2024 г. ● К декабрю 2023 г. ● К апрелю 2023 г.

\*На товары, предназначенные для реализации на внутреннем рынке.



Индекс цен производителей промышленных товаров

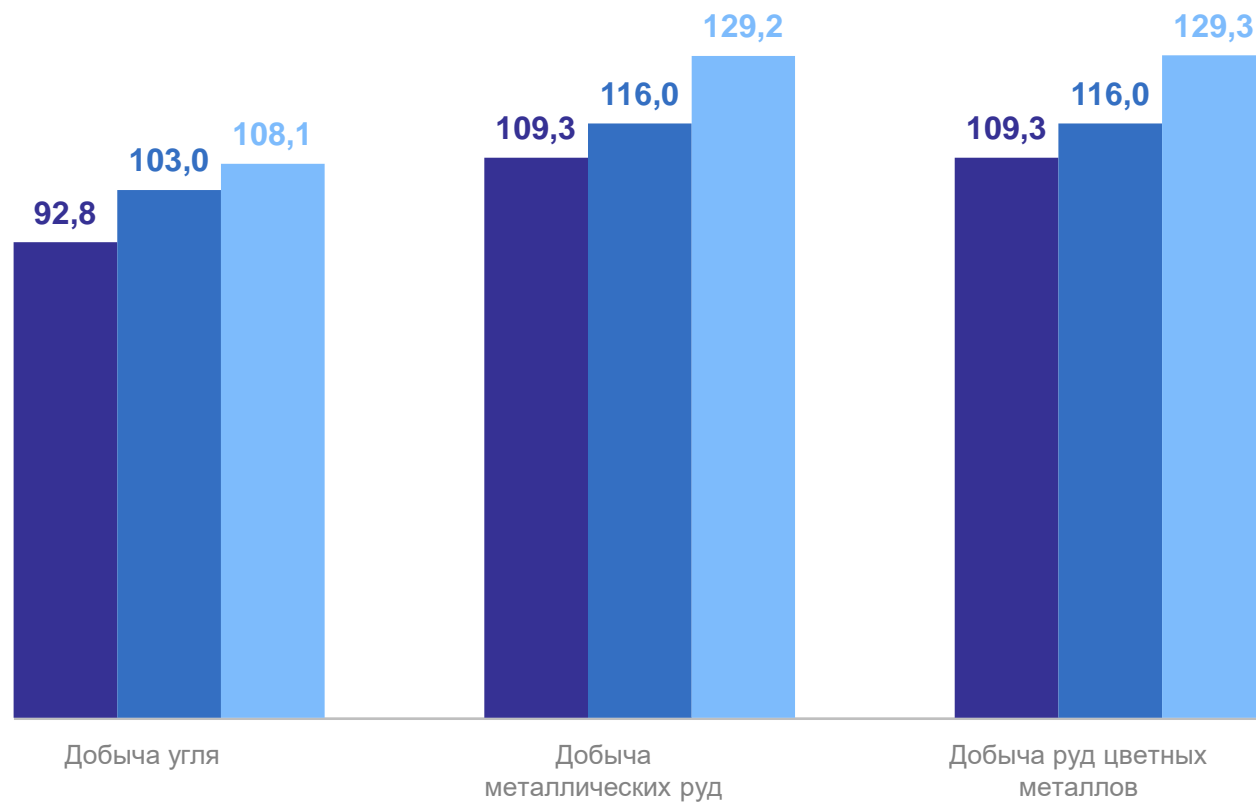
К предыдущему месяцу **103,1%**

К декабрю предыдущего года **107,6%**

К соответствующему месяцу предыдущего года **115,1%**

# ИНДЕКСЫ ЦЕН ПРОИЗВОДИТЕЛЕЙ\*

по добыче полезных ископаемых, апрель 2024 г., в %



● К марту 2024 г.    ● К декабрю 2023 г.    ● К апрелю 2023 г.

\*На товары, предназначенные для реализации на внутреннем рынке.

## ЗАБАЙКАЛКРАЙСТАТ



Индексы цен производителей по ОКВЭД В


К предыдущему месяцу **105,1%**

К декабрю предыдущего года **112,8%**

К соответствующему месяцу предыдущего года **123,6%**

# ИНДЕКСЫ ЦЕН ПРОИЗВОДИТЕЛЕЙ\*

по обрабатывающим производствам, апрель 2024 г., в %



● К марту 2024 г.    ● К декабрю 2023 г.    ● К апрелю 2023 г.

\*На товары, предназначенные для реализации на внутреннем рынке.



## Индексы цен производителей по ОКВЭД С

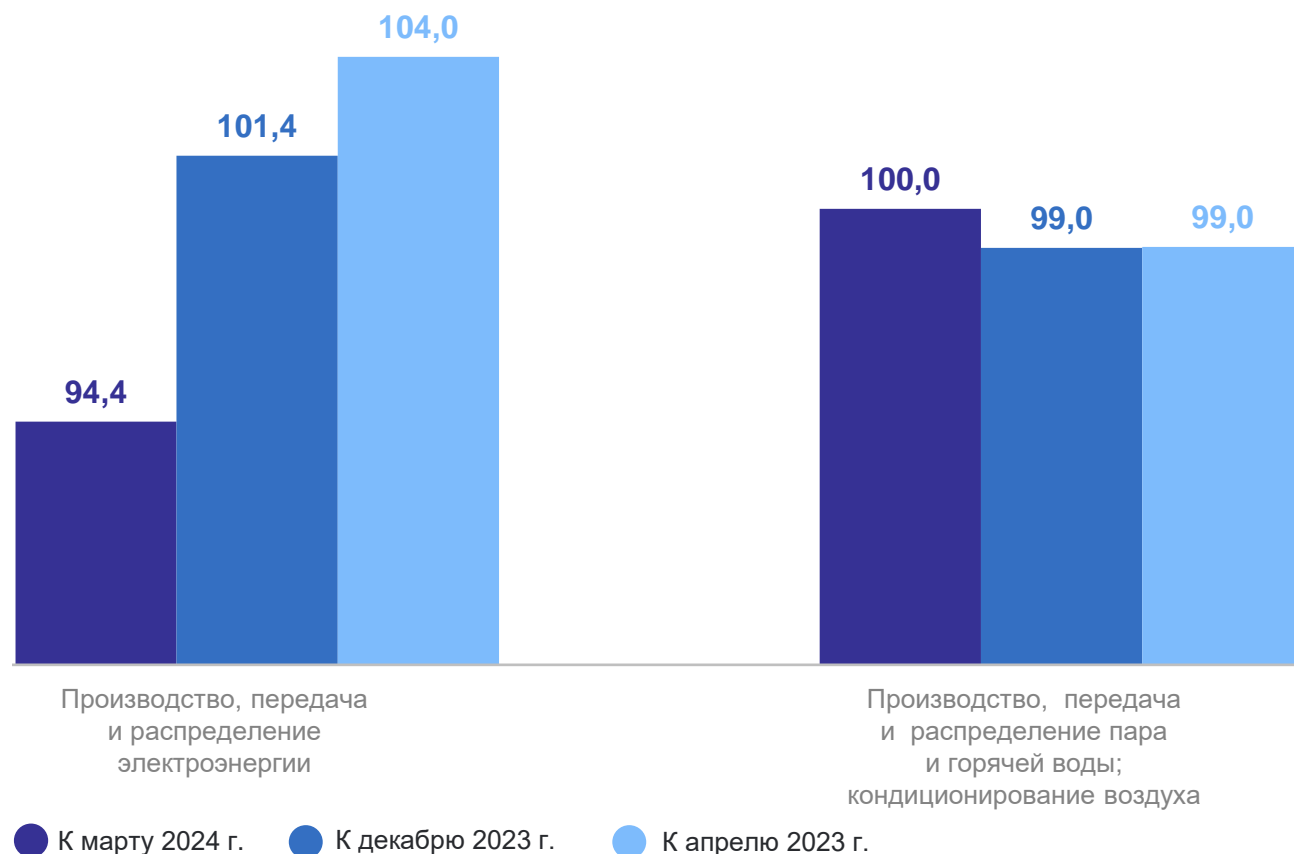
К предыдущему месяцу **110,3%**

К декабрю предыдущего года **105,7%**

К соответствующему месяцу предыдущего года **106,0%**

# ИНДЕКСЫ ЦЕН ПРОИЗВОДИТЕЛЕЙ\*

по обеспечению электрической энергией, газом и паром;  
кондиционированием воздуха, апрель 2024 г., в %



\*На товары, предназначенные для реализации на внутреннем рынке.

## ЗАБАЙКАЛКРАЙСТАТ



### Индексы цен производителей по ОКВЭД D

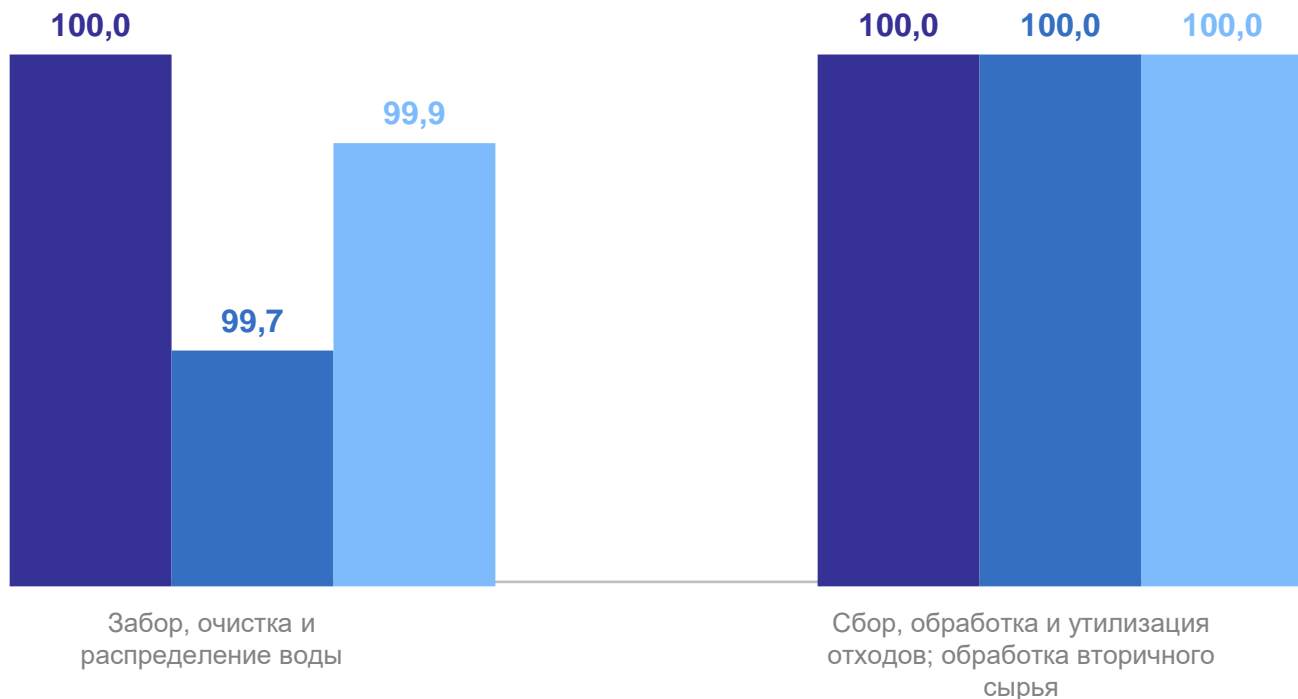
К предыдущему месяцу **95,8%**

К декабрю предыдущего года **100,7%**

К соответствующему месяцу предыдущего года **102,6%**

# ИНДЕКСЫ ЦЕН ПРОИЗВОДИТЕЛЕЙ\*

по водоснабжению; водоотведению, организации сбора и утилизации отходов, деятельности по ликвидации загрязнений, апрель 2024 г., в %



● К марту 2024 г. ● К декабрю 2023 г. ● К апрелю 2023 г.

\*На товары, предназначенные для реализации на внутреннем рынке.



Индексы цен производителей по ОКВЭД Е

К предыдущему месяцу **100,0%**

К декабрю предыдущего года **99,9%**

К соответствующему месяцу предыдущего года **99,99%**

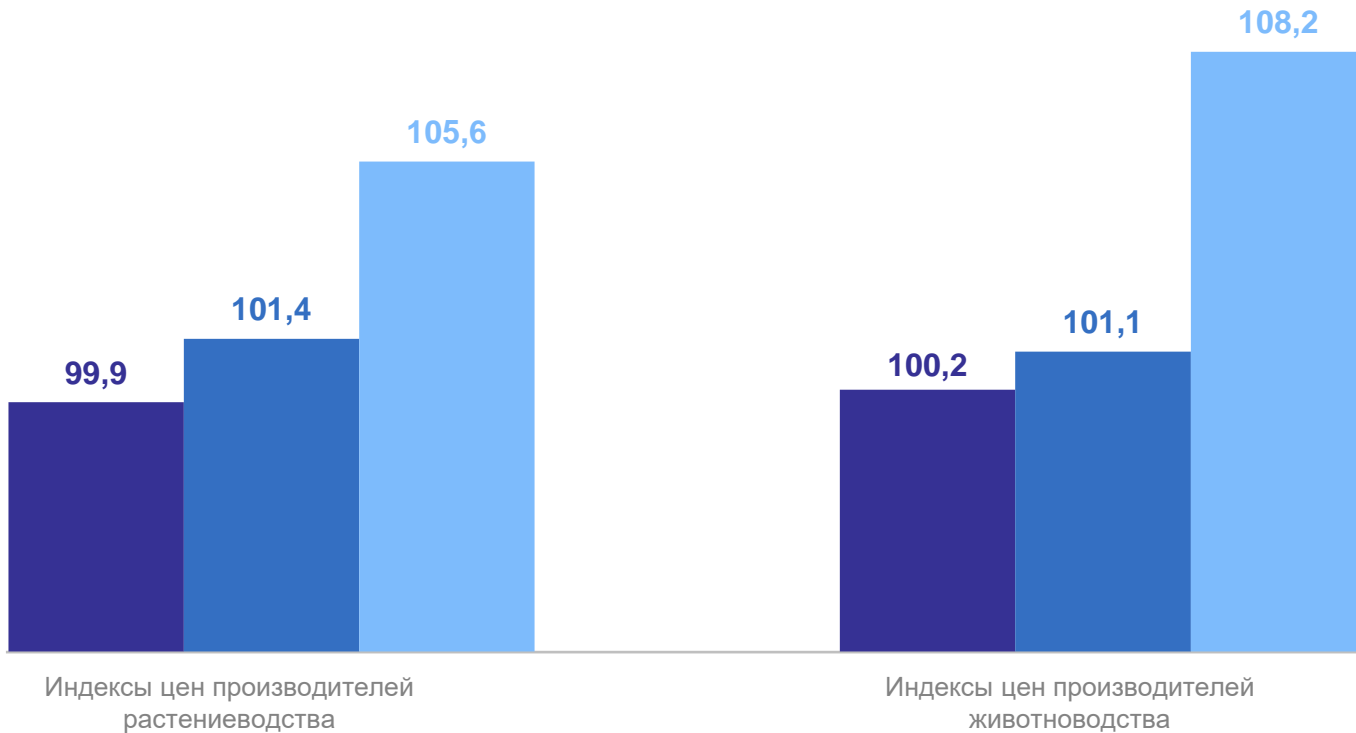


# 2

## Индексы цен производителей сельскохозяйственной продукции

# ИНДЕКСЫ ЦЕН ПРОИЗВОДИТЕЛЕЙ СЕЛЬСКОХОЗЯЙСТВЕННОЙ ПРОДУКЦИИ

апрель 2024 г., в %



● К марту 2024 г. ● К декабрю 2023 г. ● К апрелю 2023 г.

ЗАБАЙКАЛКРАЙСТАТ



Индексы цен производителей сельскохозяйственной продукции

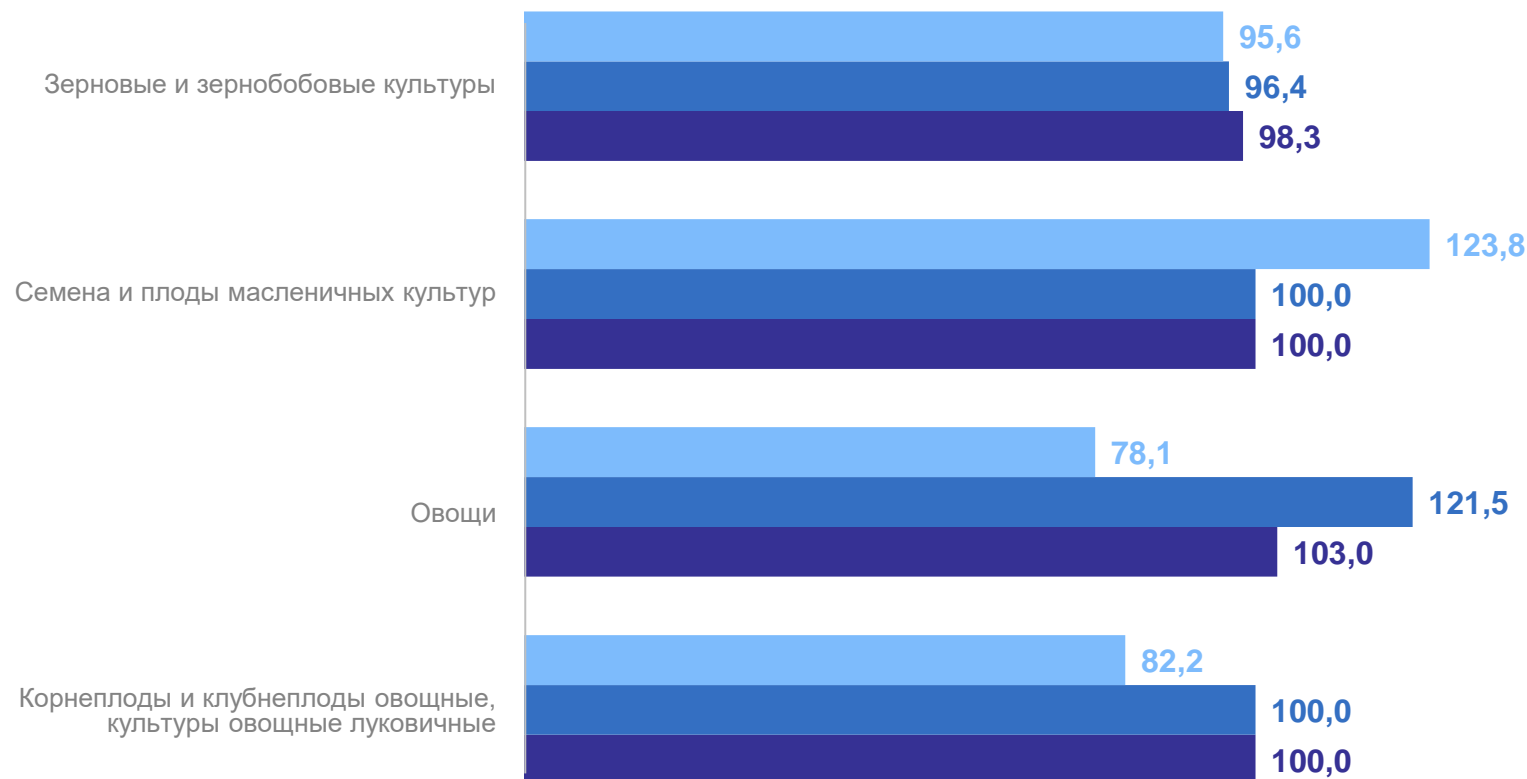
К предыдущему месяцу **99,9%**

К декабрю предыдущего года **101,3%**

К соответствующему месяцу предыдущего года **106,0%**

# ИНДЕКСЫ ЦЕН ПРОИЗВОДИТЕЛЕЙ РАСТЕНИЕВОДСТВА

апрель 2024 г., в %



● К марту 2024 г. ● К декабрю 2023 г. ● К апрелю 2023 г.

## ЗАБАЙКАЛКРАЙСТАТ



### Индексы цен производителей растениеводства


К предыдущему месяцу **99,9%**

К декабрю предыдущего года **101,4%**

К соответствующему месяцу предыдущего года **105,6%**

# ИНДЕКСЫ ЦЕН ПРОИЗВОДИТЕЛЕЙ ЗЕРНОВЫХ И ЗЕРНОБОБОВЫХ КУЛЬТУР

апрель 2024 г., в %



● К марту 2024 г. ● К декабрю 2023 г. ● К апрелю 2023 г.

ЗАБАЙКАЛКРАЙСТАТ



Индексы цен производителей зерновых и зернобобовых культур

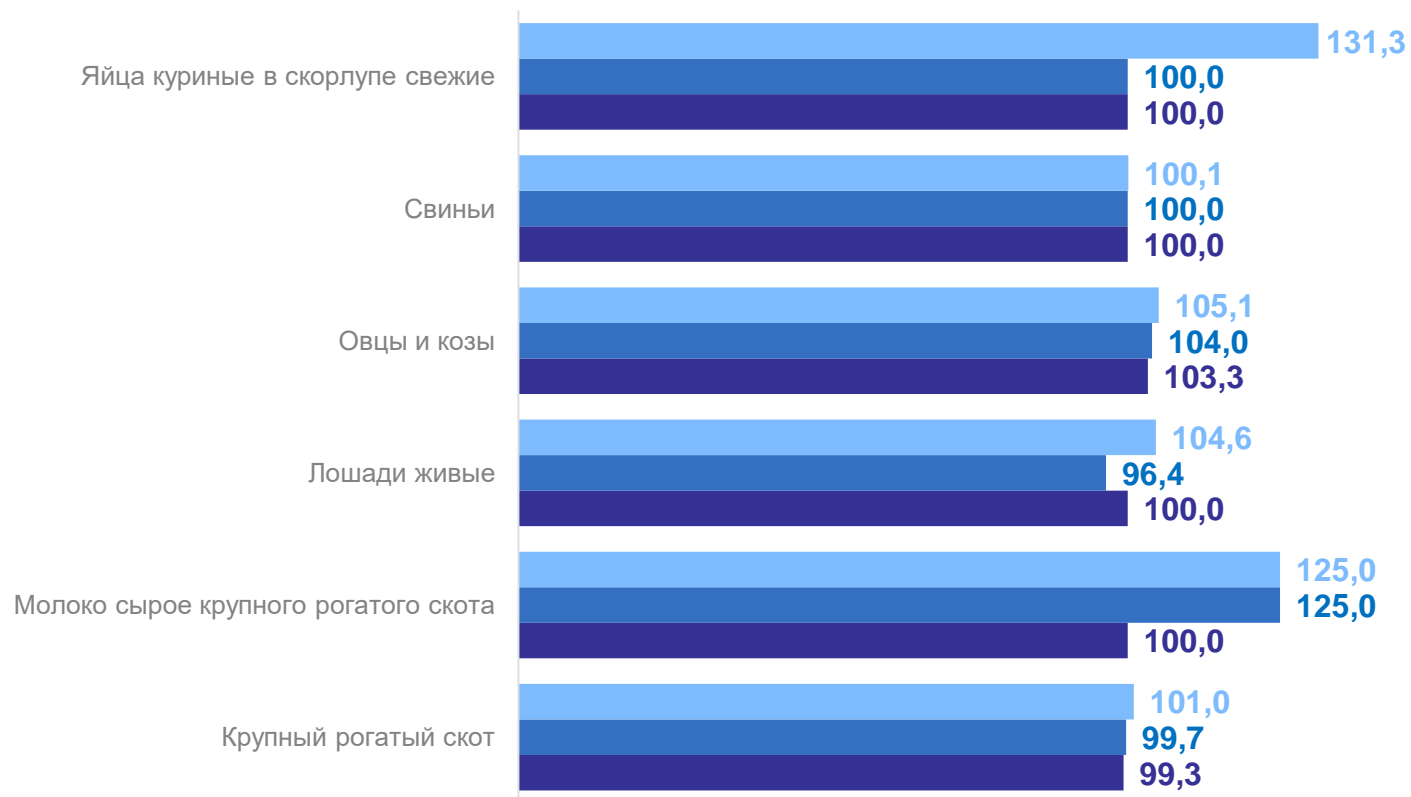
К предыдущему месяцу **98,3%**

К декабрю предыдущего года **96,4%**

К соответствующему месяцу предыдущего года **95,6%**

# ИНДЕКСЫ ЦЕН ПРОИЗВОДИТЕЛЕЙ ПРОДУКЦИИ ЖИВОТНОВОДСТВА

апрель 2024 г., в %



● К марту 2024 г. ● К декабрю 2023 г. ● К апрелю 2023 г.

## ЗАБАЙКАЛКРАЙСТАТ



Индексы цен производителей продукции животноводства

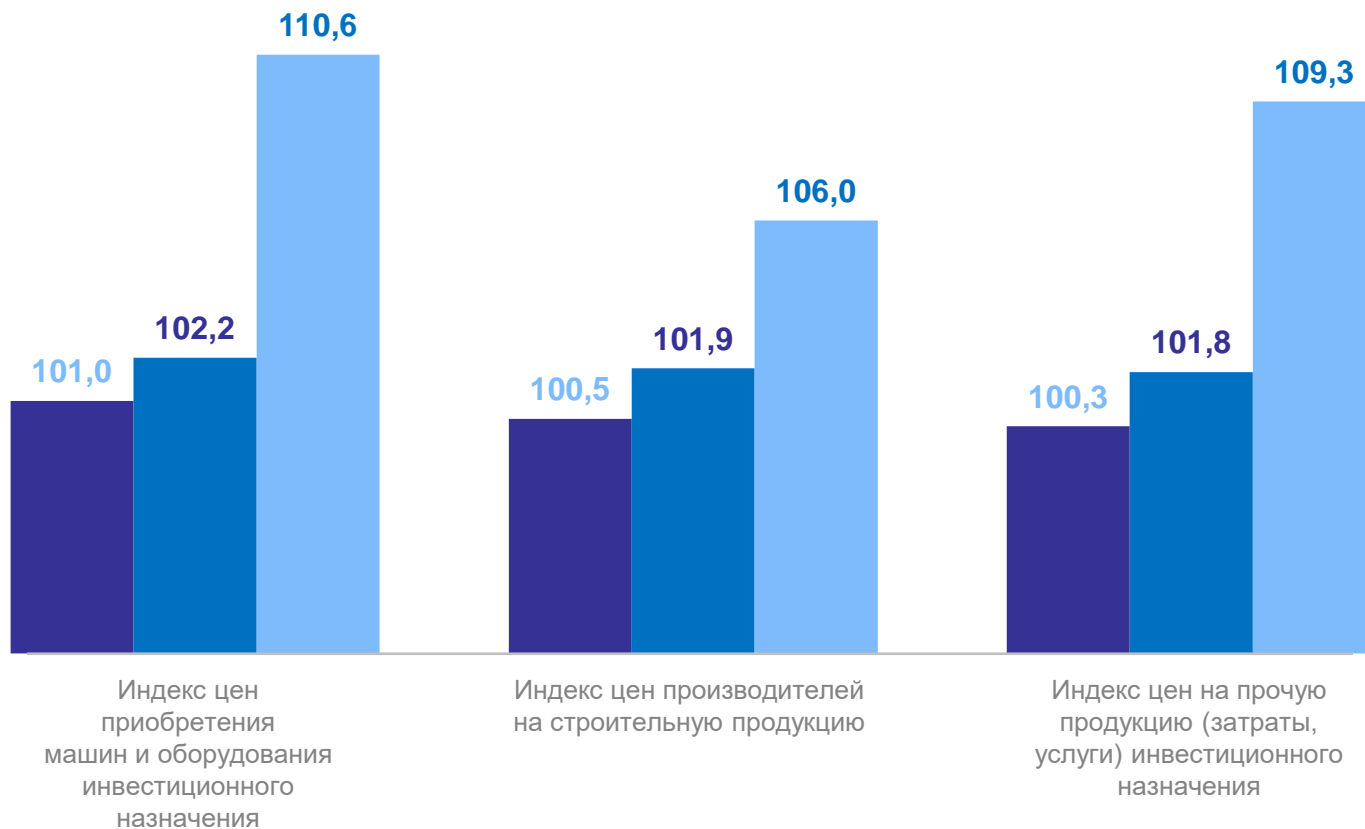
К предыдущему месяцу **100,2%**

К декабрю предыдущего года **101,1%**

К соответствующему месяцу предыдущего года **108,2%**

# ИНДЕКСЫ ЦЕН НА ПРОДУКЦИЮ ИНВЕСТИЦИОННОГО НАЗНАЧЕНИЯ

апрель 2024 г., в %



● К марту 2024 г.    ● К декабрю 2023 г.    ● К апрелю 2023 г.

## ЗАБАЙКАЛКРАЙСТАТ



Сводный индекс цен на продукцию (затраты, услуги) инвестиционного назначения

К предыдущему месяцу **100,7%**

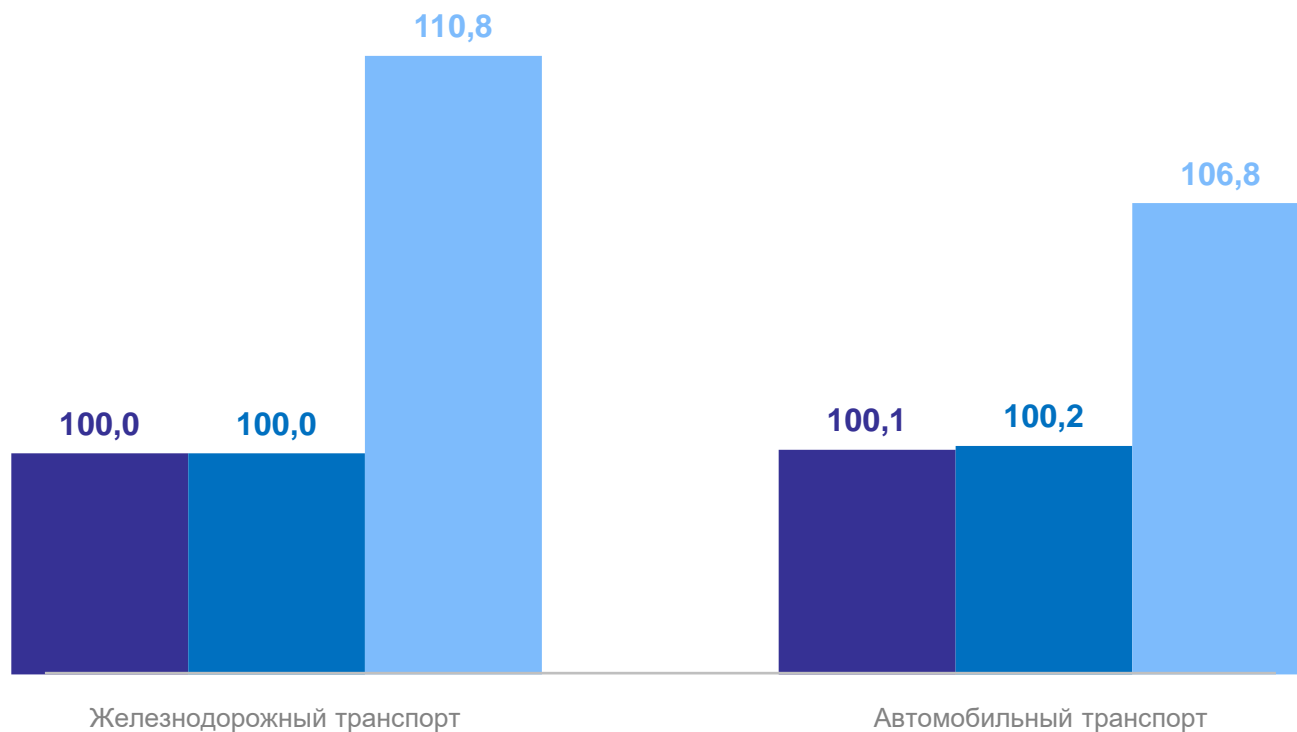
К декабрю предыдущего года **102,1%**

К соответствующему месяцу предыдущего года **107,7%**

# ИНДЕКСЫ ЦЕН НА ГРУЗОВЫЕ ПЕРЕВОЗКИ

апрель 2024 г., в %

ЗАБАЙКАЛКРАЙСТАТ



● К марту 2024 г. ● К декабрю 2023 г. ● К апрелю 2023 г.



## Индекс цен на грузовые перевозки

К предыдущему месяцу **100,004%**

К декабрю предыдущего года **100,0%**

К соответствующему месяцу предыдущего года **110,6%**